

1. 网分析的功能

2. 为什么我要使用网分析？

3. 网分析的优势

4. 服务流程

5. 统计报表样式

网分析采用全球网站流量统计协会（Web Analytics Association）颁布的行业标准向全世界客户提供服务。

中国最专业的实时网站流量统计ASP (Application Service Provider) 服务

网分析服务对您网站的访客数据进行实时收集、保存、分析后，提供给您如何提高流量、增大广告（关键词、横幅、文本、flash）和电子邮件广告效果的统计报表。





网分析的主要统计功能

搜索引擎和关键词统计

(分析各搜索引擎的关键词/推荐数/转换数/收益率等情况)

.营销活动分析

.(对搜索关键词和横幅广告等进行综合比较)

.百度/谷歌/搜狗/雅虎/有道

. CPC广告分析(点击IP统计、重复点击统计和广告媒体分析,提供Word、Excel报表)

.搜索关键词转换分析

.(百度、谷歌、雅虎等引擎的CPC和CPM广告推荐、转换情况分析等)

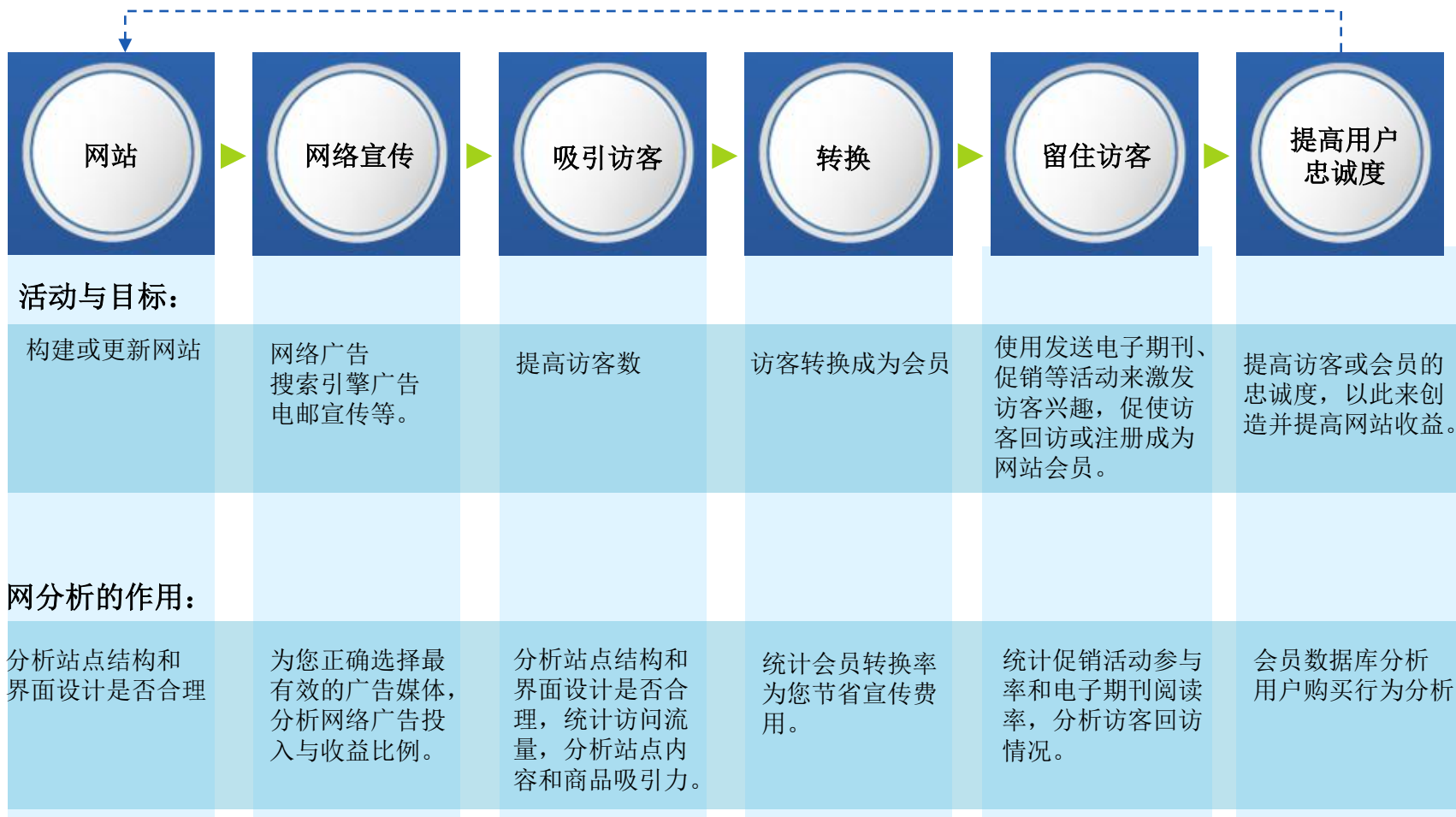
.移动路径分析

.(访客频繁移动的路径和基准网页情况分析等)

.网页详细分析

.(入口页、出口页、各大板块页面访问量和出错页面统计等)

电子商务的一般流程，以及在此流程中网分析起到的作用



为什么我要使用网分析而不是其他网站的流量统计服务？

1. 因为专一不二

- 网分析的母公司从2000年3月就开始统计服务，而且至今为止不开展任何其他业务，只专注于流量统计服务的研发与市场拓展。
- 目前仍在不断探索尖端统计技术并完善我们的服务

2. 因为技术先进

- 实时间数据处理技术
- 日均实时分析1亿7千万以上的页面访问量
- 无论您的网站流量有多少，我们都能保证服务稳定和安全
- 8年多来，我们的分析中断时间为“0”

3. 因为性能卓越

- 与其它ASP服务不同，您安装我们提供的统计代码后不会发生网站链接速度变慢的问题。
- 您可迅速简便地查阅统计数据。
- 提供高品质报表（提供包括Word、Excel格式以及直接打印在内的多种报表显示形式）



在网络时代，对访客有多了解，离成功就有多近。
使用网分析服务，为您的电子商务事业助上一臂之力！

通过使用网分析服务，

您可以对您的网络广告和关键词广告效果

有一个全面和深层次的了解。

特别是网分析能对**搜索引擎广告（百度/谷歌/搜狗等）**的效果进行统计，从而帮助您制定更有效的市场营销计划。

另外，我们还能为您显示访客的**访问来源**、主要的**移动路径**和不同时间段内的**流量走势**等数据信息。





网分析的优势

- **搜索引擎关键词广告转换率(Conversion Rate)分析**
 - 能分析您所有的搜索引擎投放关键词（百度、谷歌和搜狗等）情况。
 - 有了此项报表，您可以把握各关键词的转换率（Conversion Rate）和效果。
- **网络广告分析**
 - 为您统计与分析邮件营销和横幅广告(Flash、图像、文本)等的效果
- **访客情况分析**
 - 为您分析访客们在网站中的主要移动路径。
 - 我们也能为您分析转换页面的到达率和其他某特定页面的到达率及主要移动路径。
 - 有了此项报表，您可重新设计出更合理的复合访客习惯的界面结构。
- **Flash点击量统计**
 - 有别于一般使用日志文件分析的方法，网分析采用了最新技术，能为您分析Flash广告的点击情况及效果。
- **大大节省您的成本**
 - 无早期投资费用(如购买软硬件等)，您可以马上享受最尖端的网站流量统计服务。

网分析服务的优点

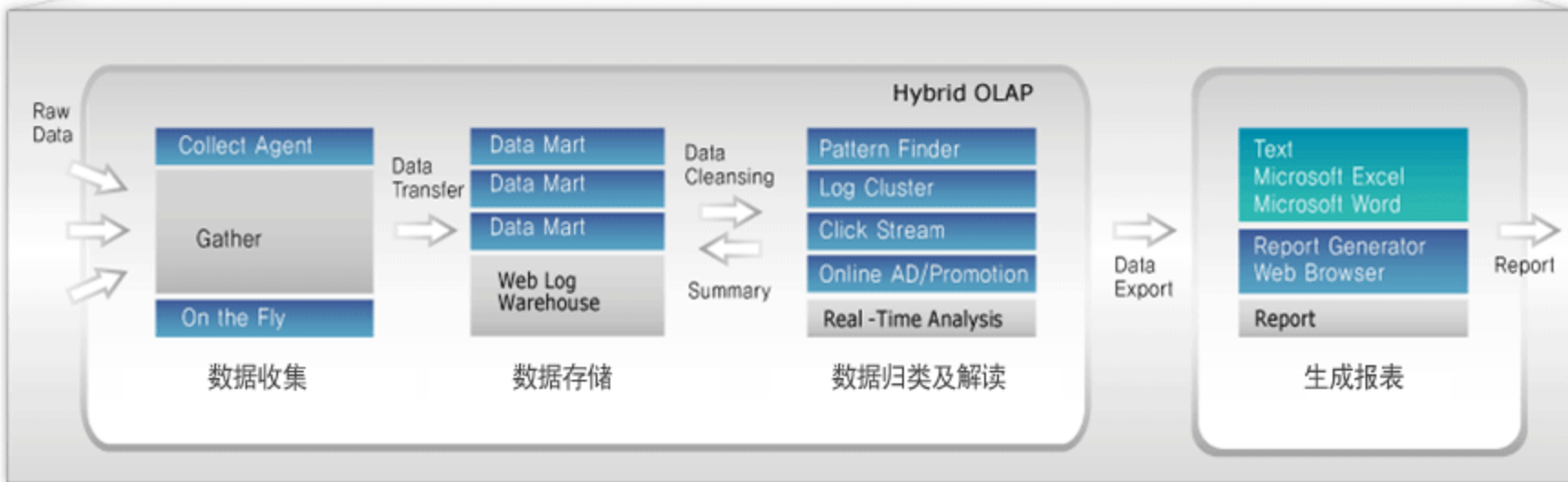
- 1. 无需存储空间 !** – 完全不需要空间来保存不断增加的日志文件。
- 2. 无需硬盘 !** – 完全不需要一个专用于统计的服务器。
- 3. 无需安装软件 !** – 完全不需要购买一个昂贵的专用于统计的软件包。
- 4. 人性化可视界面 !** – 我们提供给您包含了大量图像的报表，做到一目了然。
- 5. 安装简便 !** – 只要在网页中插入几段统计代码，就OK了。
- 6. 低成本 !** – 您可长期以低廉的费用获得最尖端的网站流量统计服务。
- 7. 专为中国人设计 !** – 网分析是我们的专业团队专门针对中国的网络情况以及电子商务环境，为广大中国用户精心设计的统计服务。

10 简介

服务流程图



流量数据统计流程图

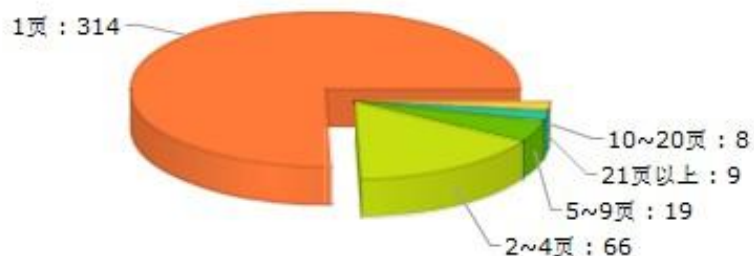


11 报表样式-1

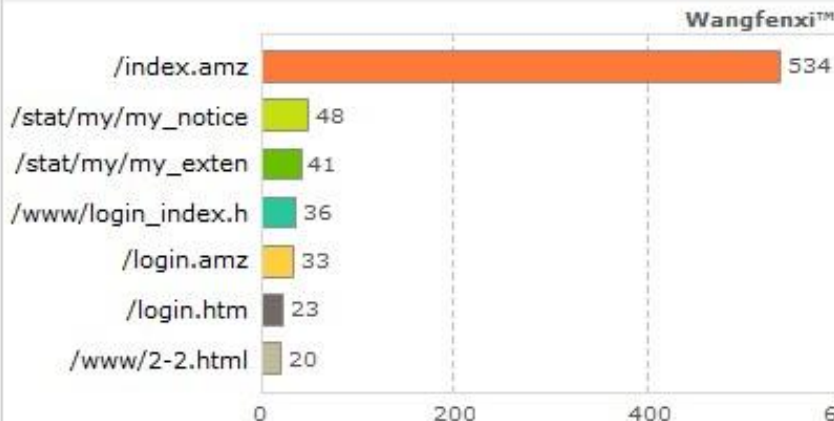
路径深度 (2010/01/05~2010/01/05)

Total : 416

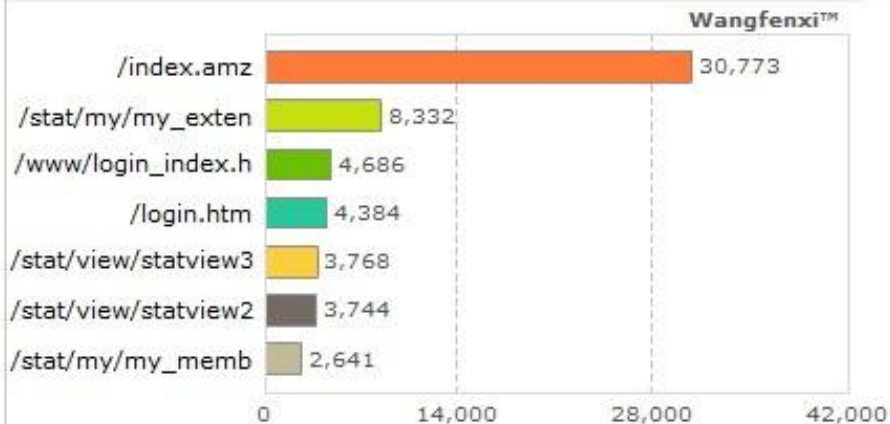
Wangfenxi™



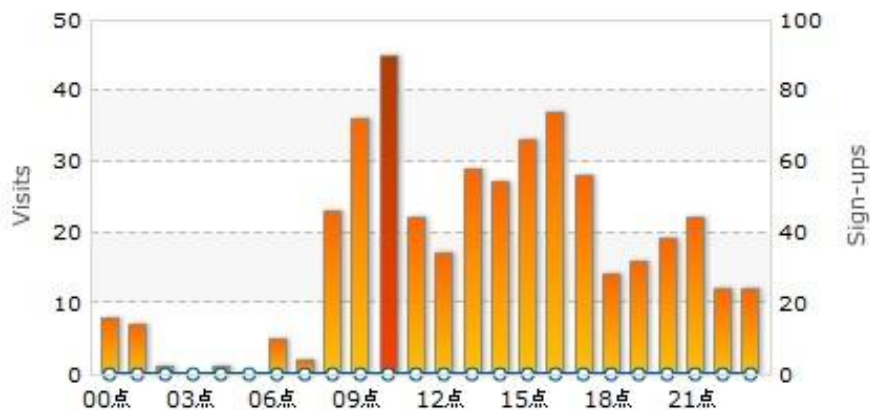
网页人气 (2010/01/05~2010/01/05)



停留时间最长的页面 (2010/01/05~2010/01/05)



访客人次VS注册人数 (2010/01/05~2010/01/05)



12 报表样式-2



Wangfenx Season 2 (e-Biz)(www.wangfenxi.com) 切换网站 >>

Wangfenxi Season 2 (e-Biz)用户,感谢您使用我们的流量统计服务!

- 统计报表 我的设置
- ANALYTICS REPORT
- 综合要览
- 我的报表
- 流量
- 访客
- 访客来源
 - 要览
 - 来源类型
 - 搜索引擎/关键词
 - 搜索引擎详情
 - 关键词详情
 - 来源站点
 - 来源站点详情
 - 来源URL
 - 邮件链接
 - bbs/博客
 - 来源域名类型
 - 来源域名所属国家
- 点击付费广告
- CPC重复点击分析
- 网络推广
- 站内移动路径
- 网页
- 网站内容
- 网页链接
- 会员
- 访客电脑配置
- 软文营销

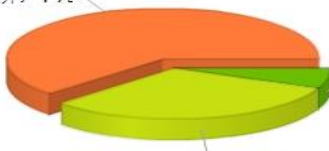
来源类型

帮助 全部

2010.01.03 至 2010.01.06

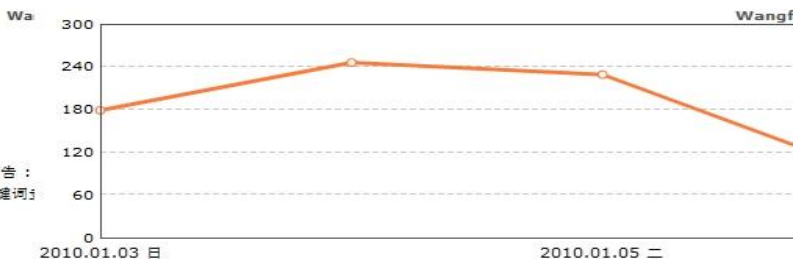
Total: 1,212

一般网站(搜索引擎除外): 75



地址栏输入网址访问: 379

推荐数 转换数



一般网站(搜索引擎除外) - 推荐数 走势

CLOSE

要览

时间段	推荐数	转换数	转化率	平均停留时间
2010.01.03 ~ 2010.01.06	1,212 ▼5.90% 下降	15 ▼21.05% 下降	1.24% ▼0.24% p	00:00:08 ▼45.49%
2009.12.30 ~ 2010.01.02	1,288	19	1.48%	00:00:14

详情

前100位

10分钟刷新一次

来源类型	推荐数	推荐比例	转换数	转化率
1. 一般网站(搜索引擎除外)	753	62.13%	5	0.66%
2. 地址栏输入网址访问	379	31.27%	9	2.37%
3. 搜索引擎(关键词竞价广告除外)	79	6.52%	1	1.27%
4. 关键词竞价广告	1	0.08%	0	0.00%
总计	1,212	100.00%	15	1.24%

2010.01.06 13:54:05

总结: 在 2010.01.03 ~ 2010.01.06 这一期间内, 推荐访客数累计为1,212名, 与之前同期的推荐访客数(1,288)相比5.90% 下降。

CHECK 小贴士 点击右侧的【帮助】, 您可以查看到详细说明。 more

本页面显示访客的来源(地址栏直接输入网址、经加工过、一般网站、邮件链接等)情况。

- 帮助
- 常见问题
- 我要提问

直观热图

费用结算 修改信息

报表帮助 统计代码

客服中心 Service Center

联系我们

400-650-1865

客服时间: 09:00AM-18:00PM

12 报表样式-3



Wangfenx Season 2 (e-Biz)(www.wangfenxi.com) [切换网站 >>](#)

Wangfenxi Season 2 (e-Biz)用户, 感谢您使用我们的流量统计服务!

统计报表 我的设置

ANALYTICS REPORT

- 综合要览
- 我的报表
- 流量
 - 要览
 - 浏览网页数
 - 访客人次
 - 访客IP数
 - 初访人次
 - 回访人次
 - 初访与回访比较
 - 独立访客数
 - 人均浏览网页数
 - 小时段平均流量
 - 日平均流量
- 访客
- 访客来源
- 点击付费广告
- CPC重复点击分析
- 网络推广
- 站内移动路径
- 网页
- 网站内容
- 网页链接
- 会员
- 访客电脑配置
- 软文营销

直观热图

- 费用结算
- 修改信息
- 报表帮助
- 统计代码

客服中心 Service Center

联系我们
400-650-1865
客服时间: 09:00AM-18:00PM

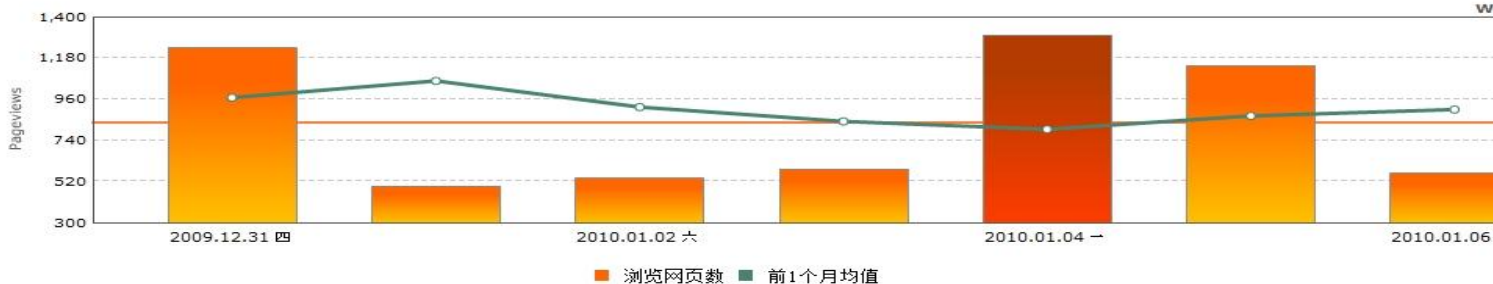
1:1 客服

浏览网页数 [帮助](#) [全部](#)

2009.12.31 至 2010.01.06

数据聚焦 报表 备忘录

邮件 打印 添加到要览 快捷设置



要览

时间段	浏览网页数		访客人次		人均浏览网页数	
2009.12.31 ~ 2010.01.06	5,857	▲202.84% 上升	2,301	▲257.30% 上升	2.55	▼15.00%
2009.12.24 ~ 2009.12.30	1,934		644		3.00	

详情

查看日报表	浏览网页数	前1个月均值	增减 %
2009.12.31 (四)	1,232	967	▲27.40%
2010.01.01 (五)	495	1,056	▼53.12%
2010.01.02 (六)	536	916	▼41.48%
2010.01.03 (日)	587	840	▼30.12%
2010.01.04 (一)	1,301	798	▲63.03%
2010.01.05 (二)	1,140	870	▲31.03%
2010.01.06 (三)	566	904	▼37.39%
总计(平均)	5,857(837)	6,351(907)	▼7.78%

2010.01.06 14:39:48

总结: 在 2009.12.31 ~ 2010.01.06 这一期间内, 访客浏览的网页数累计为5,857页, 与之前同期浏览网页数(1,934)相比202.84%上升。

小助手 点击右侧的【帮助】, 您可以查看到详细说明。

帮助 常见问题



我们坚信，网分析提供的流量统计服务能为您的网络发展事业助上一臂之力！



客服电话：400-650-1865

传 真：010-59030044

电子邮件：support@wangfenxi.com